

Kora gør oprør

4 MOSEBOG 16-17

Vælg de aktiviteter der passer til dit barns behov og interesser. Lav aktiviteterne sammen i familien.




LÆS 4 MOSEBOG 16-17

Læs derefter den bibelske tegneserie (enten online eller på en udskrift af pdf-filen), og drøft de spørgsmål der stilles til sidst.


PRØV DETTE: Se filmen *Vis respekt for Jehovas myndighed* (tilgængelig på dvd eller på www.jw.org under PUBLIKATIONER > FILM). Drøft derefter disse spørgsmål i familien: (1) På hvilke måder viste Kora og hans tilhængere at de ikke var loyale? (2) Hvordan kan vi vise Jehova at vi respekterer hans myndighed?

FLERE AKTIVITETER DER KAN UDSKRIVES




TEGNING

SIDE TIL FARVELÆGNING Læs 2 Mosebog 28:15-21. Hjælp dine børn med at farvelægge ædelstenene på brystskjoldet. Derefter kan du hjælpe dem med at klippe det ud og tage det på.



STUDIEPROJEKT

PUSLESPIL Få et af de mindre børn til at klippe Israels lejr ud og samle den. Få ham derefter til at klippe de bibelske figurer ud. Bed ham skrive sit navn og tegne sig selv på en figur. Til sidst kan dine børn bruge figurerne og det færdige puslespil til at opføre beretningen om Kora. Ved hver del af beretningen kan I spørge jeres børn: "Hvis du havde været der, hvor ville du så have stået?"



GEM OG LÆR

BIBELKORT Læs profilen. Stil spørgsmålene på kortet. Hjælp dine børn til ved hjælp af dette og de andre kort der er tilgængelige på jw.org, at finde fem andre bibelske personer der tilhørte Levis stamme: (1) en profet der begyndte at tjene ved teltboligen som ung dreng, (2) tre af Amrams børn og (3) en præstesøn der skrev fire af Bibelens bøger. – **TIP:** Læs 1 Samuel 3:1; 1 Krønikebog 6:1-3, 33, 34; Jeremias 1:1.