

Qorah se rebelle

NOMBRES CHAPITRES 16 ET 17

Choisissez des activités en fonction des besoins et des goûts de vos enfants. Puis faites-les en famille.




LISEZ NOMBRES CHAPITRES 16 ET 17

Ensuite, lisez en ligne l'histoire de la Bible en bande dessinée (ou imprimez le PDF), et discutez des questions qui se trouvent à la fin.


POUR CONTINUER : Regardez la vidéo *Respectons l'autorité de Jéhovah* (disponible sur DVD ou sur www.jw.org sous PUBLICATIONS > VIDÉOS). Ensuite, répondez à ces questions en famille : 1) Qorah et ceux qui étaient avec lui n'ont pas été fidèles. De quelles façons ? 2) Comment montrer à Jéhovah que nous respectons son autorité ?

D'AUTRES ACTIVITÉS À IMPRIMER




UNE IMAGE, UNE ACTIVITÉ

COLORIAGE Lisez Exode 28:15-21. Puis aidez vos enfants à colorier les pierres précieuses sur le pectoral. Enfin, aidez-les à le découper et à le mettre.



APPRENDS EN T'AMUSANT

MAQUETTE EN PAPIER Demandez à un petit de découper les pièces du puzzle et de les assembler pour former le camp d'Israël. Ensuite, faites-lui découper les personnages bibliques. Demandez-lui d'écrire son prénom et de se dessiner sur la figurine vide. Enfin, jouez tous ensemble l'histoire de Qorah à l'aide des figurines et du puzzle. Pour chaque scène, demandez à votre enfant : « Si tu avais été là, où est-ce que tu te serais mis ? »



MES FICHES BIBLIQUES

LES PERSONNAGES DE LA BIBLE Lisez le paragraphe. Posez les questions. Ensuite, servez-vous de cette fiche et de toutes celles disponibles sur www.jw.org pour aider votre enfant à trouver cinq autres personnages qui appartenait à la tribu de Lévi : 1) un prophète qui a commencé à servir Dieu au tabernacle quand il était enfant, 2) trois enfants d'Amram, et 3) le fils d'un prêtre qui a écrit quatre livres de la Bible. **(INDICES :** lisez 1 Samuel 3:1 ; 1 Chroniques 6:1-3, 33, 34 ; Jérémie 1:1.)